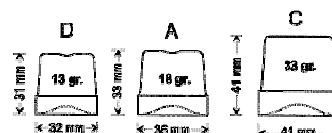




CB 425

celonerezový plášť INOX 18/8
 produkce: **až 49 kg/24 hod**
 kapacita zásobníku: **25 kg kostek A**
 příkon: **465 W**
 napětí: **230 V/50 Hz/10 A**
 hmotnost: **46 kg**
kostka E 42 g na přání
chlazení vzduchem - možnost odpadového čerpadla



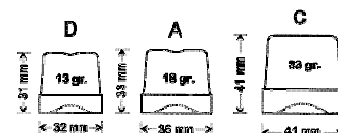
Produkce ledu za 24 hod. je vždy udávána za těchto podmínek:

- Teplota okolního vzduchu +10°C	- Teplota vstupní vody +7°C	49 kg
- Teplota okolního vzduchu +21°C	- Teplota vstupní vody +15°C	47 kg



CB 640

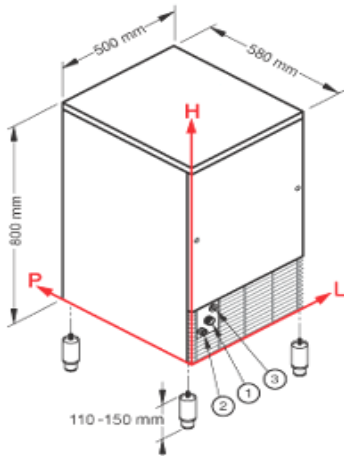
celonerezový plášť INOX 18/8
 produkce: **až 75 kg/24 hod**
 kapacita zásobníku: **40 kg kostek A**
 příkon: **700 W**
 napětí: **230 V/50 Hz/10 A**
 hmotnost: **67 kg**
kostka E 42 g na přání
chlazení vzduchem - možnost odpadového čerpadla



Produkce ledu za 24 hod. je vždy udávána za těchto podmínek:

- Teplota okolního vzduchu +10°C	- Teplota vstupní vody +7°C	75 kg
- Teplota okolního vzduchu +21°C	- Teplota vstupní vody +15°C	67 kg

Technické parametry



CB 425

Spotřeba vody:

chlazení vzduchem **4 l /kg**

chlazení vodou **18 l/kg (2 vstupy)**

pracovní tlak vody: **1-5 bar**

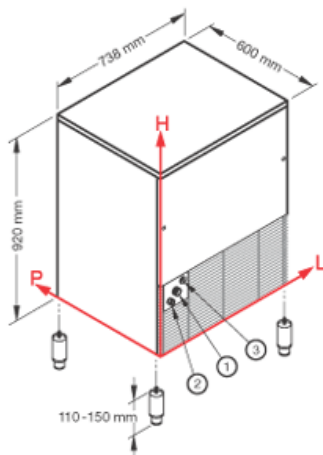
chladivo: **R452A**

vyjímatelné filtry kondenzátoru

max. výška odpadu 100 mm

ŠxHxV: 500x580x800

součást dodávky: lopatka, přívodní hadice 3/4",
odpadní hadice DN 24



CB 640

Spotřeba vody:

chlazení vzduchem **3 l/kg**

chlazení vodou **14 l/kg (2 vstupy)**

pracovní tlak vody: **1-5 bar**

chladivo: **R452A**

vyjímatelné filtry kondenzátoru

max. výška odpadu 100 mm

ŠxHxV: 735x603x850

součást dodávky: lopatka, přívodní hadice 3/4",
odpadní hadice DN 24